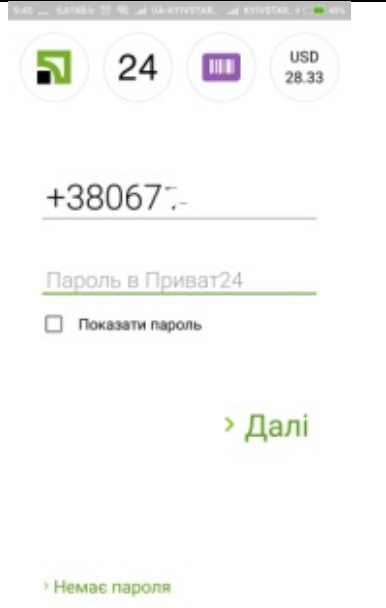

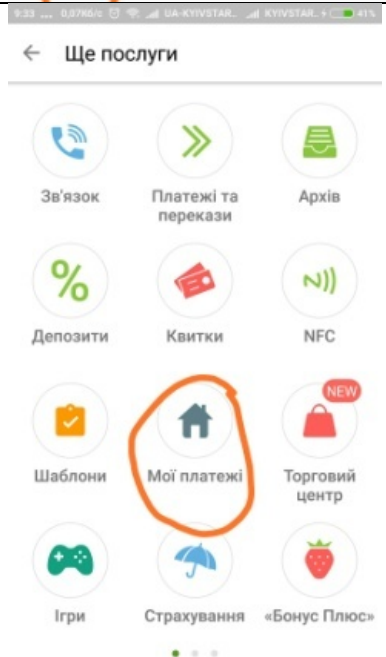
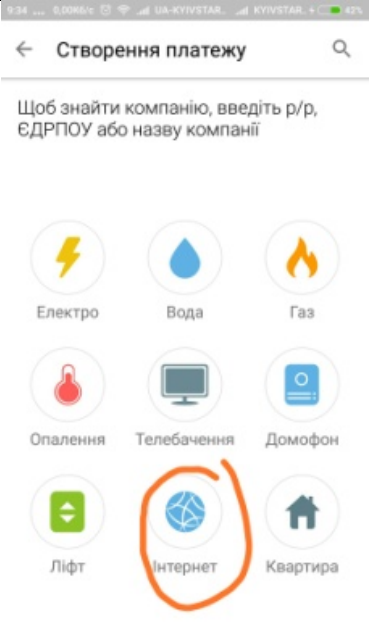
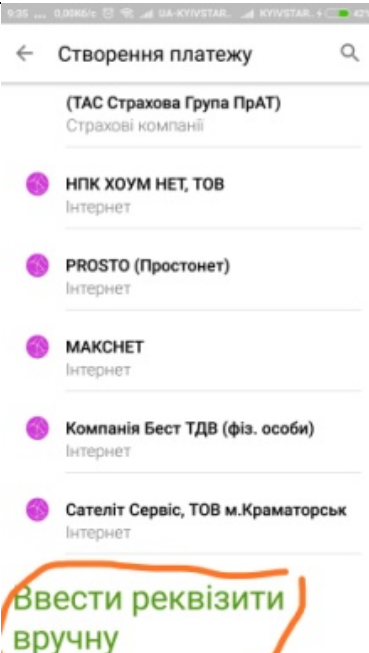

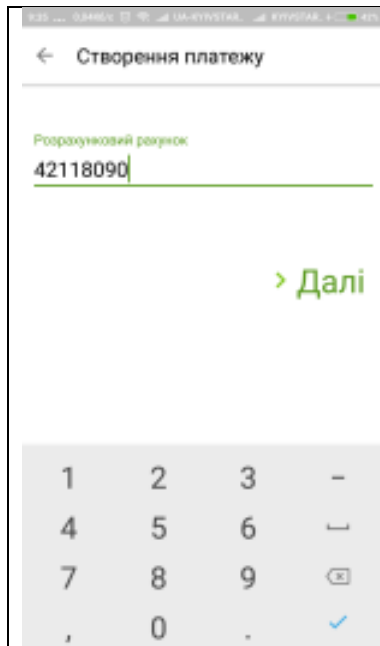


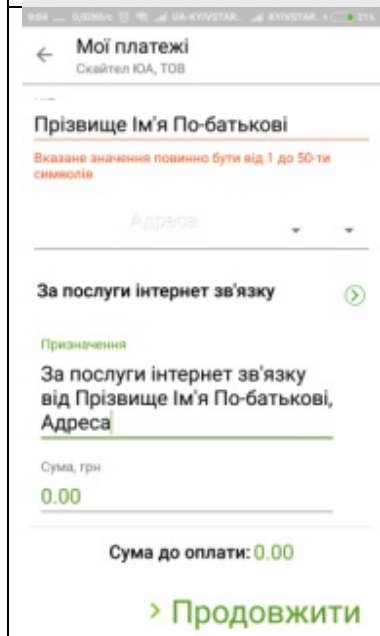
ІНСТРУКЦІЯ ОПЛАТИ ПОСЛУГ ТОВ «СКАЙТЕЛ ЮА» ЧЕРЕЗ ДОДАТОК Privat24

	<p>Крок 1: Активуємо додаток <b>Privat24</b></p>
	<p>Крок 2: Натискаємо в лівому нижньому куті кнопку (  )</p>
	<p>Крок 3: Вибираємо меню «<b>Мої платежі</b>»</p>

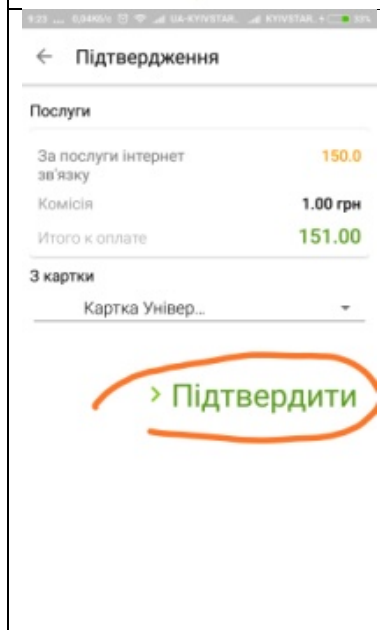
 <p>← Створення платежу</p> <p>Щоб знайти компанію, введіть р/р, ЄДРПОУ або назву компанії</p> <p>Електро Вода Газ</p> <p>Опалення Телебачення Домофон</p> <p>Ліфт Інтернет Квартира</p>	<p>Крок 4: Вибираємо послугу «Інтернет»</p>
 <p>← Створення платежу</p> <p>(ТАС Страхова Група ПрАТ) Страхові компанії</p> <p>НПК ХОУМ НЕТ, ТОВ Інтернет</p> <p>PROSTO (Простонет) Інтернет</p> <p>МАКСНЕТ Інтернет</p> <p>Компанія Бест ТДВ (фіз. особи) Інтернет</p> <p>Сателіт Сервіс, ТОВ м.Краматорськ Інтернет</p> <p><b>Ввести реквізити вручну</b></p>	<p>Крок 5: В нижній частині екрану вибираємо «Ввести реквізити вручну»</p>
 <p>← Створення платежу</p> <p>Знайти компанію ФотоКаса</p> <p>Заповнити реквізити Сканер</p>	<p>Крок 6: Вибираємо пункт «Знайти компанію»</p>



Крок7: Потім вводим код ЄДРПОУ Оператора «СкайТел ЮА» - **42118090**



Крок 8: Заповнюємо поля з власними даними (П.І.П., адреса), вписуємо суму платежу і натискаємо кнопку в нижній частині екрану «Продовжити»



Крок 9: Перевіряємо суму платежу і натискаємо кнопку «Підтвердити»

